

Spin



Siłowniki elektromechaniczne z napędem paskowym o sile uciągu 650N do bram garażowych o powierzchni bramy do 9,0 m² lub 1000N do bram garażowych o powierzchni bramy do 13,0 m².

Technologia BLUEBUS.

BLUEBUS: system umożliwia podłączenie urządzeń peryferyjnych za pomocą przewodu 2-żyłowego, diody LED sygnalizują włączone funkcje.

Praktyczny: wbudowana modułowa centrala sterująca BLUEBUS, tylko trzy przyciski programowania, wymiowane wtyczki do podłączeń.

Inteligentny: siłownik w czasie programowania automatycznie zapamiętuje położenia krańcowe bramy (autoprogramowanie).

Złącze radiowe typu OXI, SMXI, SMXIS.

Podłączenie urządzeń BLUEBUS: fotokomórek: MOFB/MOFOB, F210B/FT210B i lamp: LUCYB/MLB/MLBT.

Oszczędny: kiedy system nie jest używany, przechodzi w tryb „uśpienia”, redukując zużycie energii.

Bezpieczny: stała kontrola podłączonych urządzeń, lampa sygnalizuje niesprawne działanie systemu - ilością mignięć określa typ błędu (autodiagnoza), amperometryczny system wykrywania przeszkody, zwolnienie podczas otwierania i zamykania bramy.

Możliwość podłączenia listwy rezystancyjnej 8.2kΩ.

Zaawansowany: obsługa elektrozamka lub elektromagnesu 24V-10W, funkcja wspólnoty mieszkaniowej, 2 linie fotokomórek (SPIN 21/22) lub 6 linii fotokomórek (SN6031/SN6041/SPIN40).

Zawsze pracuje: dzięki akumulatorowi awaryjnemu PS124 (opcja), siłownik otworzy i zamknie bramę, nawet w przypadku braku zasilania (SN6031/SN6041/SPIN40).

Oświetlenie:

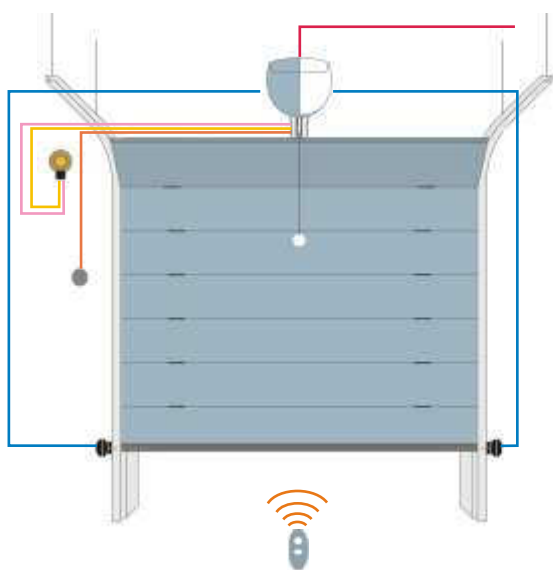
- żarówka 12V-21W (SPIN21/22)
- żarówka 230V-40W-E27 (SN6031/SN6041)

funkcje central strona 48/49



Kod		cena netto	cena brutto
SPIN21 FLOR	zestaw do bram garażowych: siłownik 650N, do bram o wys. do 235 cm, wbudowana centrala sterująca BLUEBUS , radiodbiornik SMXI, 1 pilot FLO2R, jednoelementowa szyna prowadząca 3 m z paskiem zbrojonym	942,62	1 150,00
SPIN22 FLOR	zestaw do bram garażowych: siłownik 650N, do bram o wys. powyżej 235 cm , wbudowana centrala sterująca BLUEBUS , radiodbiornik SMXI, 1 pilot FLO2R, dwuelementowa szyna prowadząca 3 m + 1 m z paskiem zbrojonym	1 147,54	1 400,00
SPIN21 SMILO	zestaw do bram garażowych: siłownik 650N, do bram o wys. do 235 cm, wbudowana centrala sterująca BLUEBUS , radiodbiornik SMXIS, 2 piloty SM2, jednoelementowa szyna prowadząca 3 m z paskiem zbrojonym	1 024,59	1 250,00
SPIN40	siłownik 1000N, wbudowana centrala sterująca BLUEBUS , trzejelementowa szyna prowadząca 3 x 1 m z paskiem zbrojonym , praca z akumulatorem PS124 (opcja)	1 229,51	1 500,00
SN6031	siłownik 650N (głównka), wbudowana centrala sterująca BLUEBUS , praca z akumulatorem PS124 (opcja), współpraca z szyną SNA30/SNA6	819,67	1 000,00
SN6041	siłownik 1000N (głównka), wbudowana centrala sterująca BLUEBUS , praca z akumulatorem PS124 (opcja), współpraca z szyną SNA30/SNA6	983,61	1 200,00


Parametry		SPIN 21	SN6031	SN6041
Zasilanie (V)		230	230	230
Zasilanie silnika (V)		24	24	24
Natężenie prądu (A)		1.0	1.0	1.6
Moc pobierania (W)		100	100	160
Moc startowa (W)		250	250	370
Stopień zabezpieczenia (IP)		40	40	40
Prędkość (m/min)		8.4 - 12.0	8.4 - 12.0	8.4 - 12.0
Max. pow. bramy uchylnej (m ²)		9.0	9.0	13.0
Max. pow. bramy sekcyjnej (m ²)		9.0	9.0	13.0
Siła uciągu (N)		650	650	1000
Temperatura pracy (°C Min/Max)		-20 do +50	-20 do +50	-20 do +50
Intensywność pracy (Cykle/dzień)		50	50	50
Wymiary (mm)		311x327x105	311x327x105	311x327x105
Ciężar (kg)		15	15	16



- [legenda]
- [3 x 1.5 mm²] zasilanie
 - [2 x 0.5 mm²] linia foto BLUEBUS
 - [4 x 1.0 mm²] zamek, przycisk
 - [2 x 0.75 mm²] lampa LUCYB
 - [Rg58] antena

Akcesoria


inne dodatkowe akcesoria - patrz strony 66 - 73



do 235 cm

SNA 30
jednoelementowa szyna stalowa
3 m, z paskiem zbrojonym

311,48 380,00 brutto



od 235 cm
do 340 cm

SNA 6
dwuelementowa szyna stalowa
3 m + 1 m, z paskiem zbrojonym

475,41 580,00 brutto



SPA 2
zestaw wysprężalnia
z zewnątrz do SPIN

65,57 80,00 brutto



PS124
akumulator 24V 1.2 Ah
z wbudowaną kartą ładowania
do SN6031/SN6041/SPIN40

262,30 320,00 brutto



LUCYB
lampa sygnalizacyjna BLUEBUS
12V z wbudowaną anteną

94,26 115,00 brutto



MOFB
fotokomórki (para) BLUEBUS
zasięg 15-30 m

180,33 220,00 brutto



FT210B
fotokomórki (para) BLUEBUS
nastawne z kątem 210°,
zasięg 15 m

311,48 380,00 brutto

Zestaw SPIN21 zawiera:



SPIN
silownik
z wbudowaną
centralą sterującą
BLUEBUS



SZYNA
jednoelementowa
1 x 3 m

SM2
2 piloty
w zestawie
Spin21 Smilo



SMXIS
radioodbiornik
SMILO



SMXI
radioodbiornik
FLOR



FLO2R
1 pilot
w zestawie
Spin21 Flor

