

Wingo5000



Siłowniki elektromechaniczne do bram dwuskrzydłowych o długości skrzydła do 3.5 m i ciężarze do 200 kg.

Konstrukcja z wydłużonym korpusem. Możliwością **montażu na szerokich słupkach**.

Sprzedawane w zestawach z centralą A60.

Łatwy montaż: po zamontowaniu siłownika wszystkie podłączenia elektryczne mogą być wykonane od góry.

Uniwersalny: montaż na klinkierowych słupkach, nawet **do 22 cm** głębokości osadzenia zawiasu.

Metalowa nakrętka na śrubę pociągową z brązu to trwałość i niezawodność.

Wbudowany kondensator.

Wygodny mechanizm odblokowania awaryjnego w przypadku braku zasilania, ogranicznik krańcowy przy otwieraniu w standardzie.

Bogate funkcje centrali sterującej A60. Obsługuje 2 siłowniki 230V, wodoodporna obudowa.

Bezpieczna: Łagodny start i płynne zwolnienie. Fototest - automatyczne sprawdzenie poprawności działania fotokomórek przed każdym ruchem bramy, możliwość podłączenia elektrozamka.

Wygodna: funkcja częściowego otwarcia bramy lub jednego skrzydła w standardzie (funkcja furtki).


Zaawansowana: ustawianie trybu pracy, niezależna regulacja czasu pracy każdego siłownika, obsługa dwóch linii fotokomórek.

Funkcjonalna: niezależna regulacja czasu pracy każdego siłownika.

Złącze radiowe typu OXI, SMXI, SMXIS.

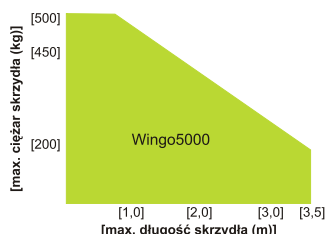
funkcje central strona 48/49

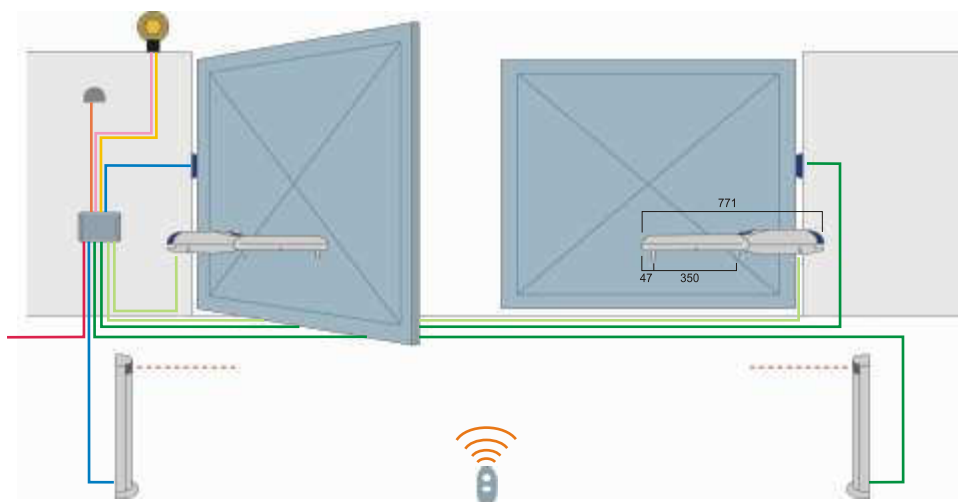
Wygodna klapka zakrywająca połączenia ułatwiająca wykonanie podłączeń elektrycznych



WINGO5000 FLOR	zestaw do bram dwuskrzydłowych: 2 siłowniki samohamowne do bram o długości skrzydła do 3.5 m i ciężarze do 200 kg, z ogranicznikiem krańcowym przy otwieraniu, centrala sterująca A60 , radioodbiornik SMXI, 1 pilot dwukanałowy FLO2R	1 950,82	2 380,00
WINGO5000 SMILO	zestaw do bram dwuskrzydłowych: 2 siłowniki samohamowne do bram o długości skrzydła do 3.5 m i ciężarze do 200 kg, z ogranicznikiem krańcowym przy otwieraniu, centrala sterująca A60 , radioodbiornik SMXIS, 2 piloty dwukanałowe SM2	2 032,79	2 480,00

Parametry	WINGO5000	
Zasilanie (V)		230
Moc pobierania (W)		120
Natężenie prądu (A)		0,5
Kondensator wbudowany (uF)		5
Stopień zabezpieczenia (IP)		44
Zabezpieczenie termiczne (°C)		140
Skok (mm)		470
Siła uciągu (N)		1700
Prędkość liniowa (m/s)		0,013
Temperatura pracy (°C min./max.)		-20 do +50
Intensywność pracy (%)		30
Ciężar (kg)		6





- [legenda]
- [3 x 1.5 mm²] zasilanie
 - [4 x 0.5 mm²] linia foto (RX)
 - [2 x 0.5 mm²] linia foto (TX)
 - [4 x 1.0 mm²] zamek, przycisk
 - [2 x 0.75 mm²] lampa LUCY
 - [Rg58] antena
 - [4x1.5 mm²] zasilanie siłowników

Akcesoria

inne dodatkowe akcesoria - patrz strony 66 - 73



PLA 10
zamek elektromagnetyczny pionowy

311,48 380,00 brutto



PLA 11
zamek elektromagnetyczny poziomy

311,48 380,00 brutto



PLA 13
ograniczniki krańcowe mechaniczne przy otwieraniu i zamykaniu (4szt.)

52,46 64,00 brutto



LUCY
lampa sygnalizacyjna 230V

81,97 100,00 brutto



BF
fotokomórka (para) zasięg 15-30m

155,74 190,00 brutto



FT210
fotokomórki (para) nastawne z kątem 210°, zasięg 15 m

311,48 380,00 brutto

Zestaw WINGO5000 zawiera:



Wingo5000
2 siłowniki



A60
bogato wyposażona centrala sterująca

SM2
2 piloty w zestawie Wingo5000 Smilo



SMXIS
radioodbiornik SMILO



SMXI
radioodbiornik FLOR



FLO2R
1 pilot w zestawie Wingo5000 Flor

